

## 2 Meedoen met een uitstrijkje



### 1 De afspraak

U ontvangt thuis een brief en maakt zelf een afspraak voor een uitstrijkje bij de huisartspraktijk.

*Neem de brief mee naar de afspraak.  
De stickers zijn nodig voor het onderzoek.  
De afspraak duurt ongeveer 10 minuten.*

### 2 Gesprek

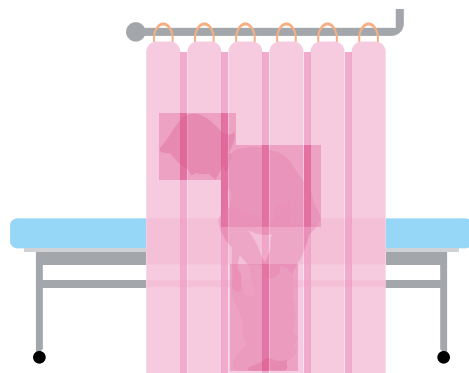
Meestal doet de doktersassistent het onderzoek. Zij stelt u eerst een paar vragen.

*Vertel het als u tegen het onderzoek op ziet.*



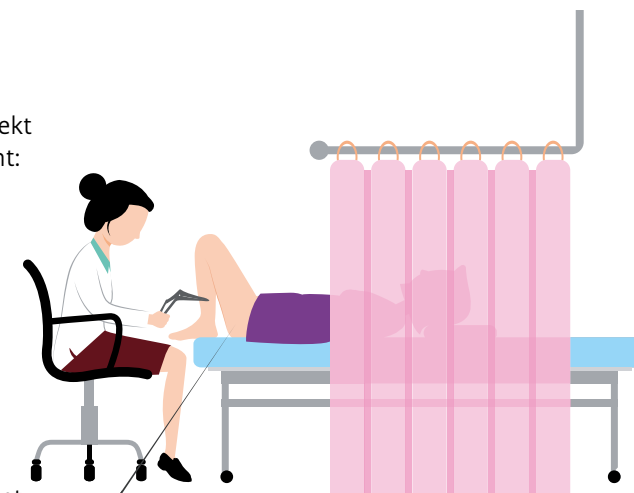
### 3 Uitkleden

U doet uw onderkleding uit.  
Uw bovenkleding mag u aanhouden.

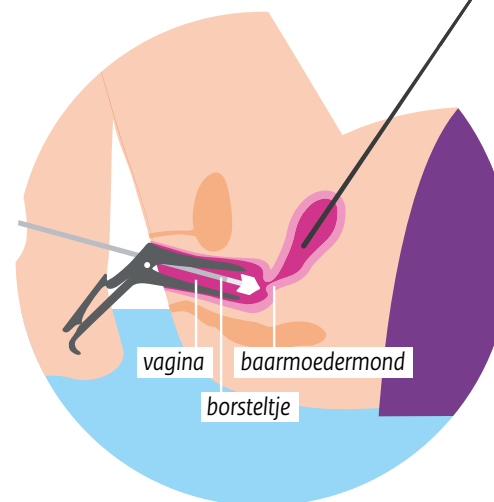


### 4 Het uitstrijkje

De doktersassistent onderzoekt u met een speciaal instrument: de eendenbek.



De doktersassistent neemt met een borsteltje wat baarmoederslijmvlies van de baarmoederhals af.



### 5 Uitslag

U kunt zich weer aankleden, het onderzoek is klaar.

*U ontvangt binnen 4 weken de uitslagbrief.*

